

RISULTATI INVALSI CLASSI SECONDE 2011/2012

Tavola 1a - Italiano







Istituzione scolastica nel suo complesso							
Classi/Istituto ¹	Media del punteggio al netto del <i>cheating</i> ²	Differenza nei risultati rispetto a classi/scuole con background familiare simile ³	Background familiare mediano degli studenti ⁴	Punteggio Sardegna (64.3) ⁵	Punteggio Sud e Isole (64.2) ⁵	Punteggio Italia (70.2) ⁵	<i>Cheating</i> in percentuale
SSPC02000L	75,7	+3,4	alto				0,0%

Tavola 1b – Matematica

Istituzione scolastica nel suo complesso							
Classi/Istituto ¹	Media del punteggio al netto del <i>cheating</i> ²	Differenza nei risultati rispetto a classi/scuole con background familiare simile ³	Background familiare mediano degli studenti ⁴	Punteggio Sardegna (37.7) ⁵	Punteggio Sud e Isole (41.2) ⁵	Punteggio Italia (46.7) ⁵	<i>Cheating</i> in percentuale
SSPC02000L	43,8	-6,6	alto				0,0%